



DE GULE SPEJDERE
I DANMARK

Lidt om Stifinderlivet
hos
Gruppe Loke



De Gule Spejdere i Danmark

De Gule Spejdere er en børne- og ungdomsorganisation, som arbejder efter den internationale spejderbevægelses grundlæggende ide. Formålet er at udvikle børn til vågne, selvstændige mennesker, der er villige til efter bedste evne at påtage sig et medmenneskeligt ansvar i det danske samfund og ude i verden. Korpset søger at skabe et spændende og udviklende miljø for børn og unge, hvor der lægges vægt på praktiske og handlingsprægede færdigheder.

Som spejder får børn mulighed for at udvikle:

- Godt kammeratskab.
- Samarbejde og hjælpsomhed.
- Forståelse for natur og miljø.
- Praktiske færdigheder.

Hos Stifinderne i Gruppe Loke lægger vi vægt på at stifinder-arbejdet skal være spændende, afvekslende og ikke mindst sjovt for både børn og voksne. Kammeratskab, samarbejde og gensidig respekt vægtes også højt, og så forventer vi en god og sober omgangstone.

Hos Gruppe Loke kan du starte som stifinder når du er omkring de 10 år.

Hos stifinderne tager vi udgangspunkt i de nordamerikanske indianeres univers, og mange af vores traditioner er knyttet hertil. Stifinder-grenen kaldes en stamme, og de forskellige grupper i Danmark har taget navn efter rigtige nordamerikanske indianerstammer. I Gruppe Loke er vi Comanche-Stammen.



Stifinderarbejdet hos Gruppe Loke

Stammen er inddelt i kobler, her lærer stifinderne at arbejde sammen som en gruppe. Koblerne ledes af en kobbel-leder og en kobbel-assistent som udpeges af lederne. Kobbel-lederen og -assistenten har en vis myndighed i koblet og skal tjene som gode rollemodeller for de øvrige i koblet.


Stifinderne har stamme-møde hver tirsdag fra 18:00 – 20:00. For det mest er vi udenfor så det er vigtigt at være praktisk klædt på efter vejret.

På stammemøderne arbejder vi med det praktiske spejderarbejde. Det er bygget op omkring de duelighedstegn og prøver du kan tage som Stifinder (Du kan se alle duelighedstegn i stifinder-bogen). Som stifinder lærer du at bruge det forskellige værktøj der skal bruges til at opbygge en lejrplads. Du lærer at tænde bål og ikke mindst at lave mad over bål.



Så udover at lære en masse praktisk, er der også tid til at lave mange forskellige typer håndværk, både stort og småt.

Gradvist tilegner stifinderne sig viden og færdigheder indenfor natur, lejrarbejde, førstehjælp, orientering efter kort, ildslukning, spejderhistorie, knob m.m. Udover det mere praktiske spejderarbejde er der altid plads til leg og hyggeligt samvær.



Som ny Stifinder, optages du ikke i stammen med det samme. I starten lærer du om det at være Stifinder, om Comanche-stammen, Stifinderlov og løfte, samt ikke mindst bueskydning og snigning. Når du har lært det, er du klar til at bestå Totemprøven. og så afholder vi den super hemmelige optagelse-ceremoni. Her optages du i stammen, får dit Stifindernavn og må nu bære Stifindermærket på din uniform.

Stifindere på tur

I Stifindergrenen begynder aktiviteterne at blive mere friluftsprægede. På weekendture og lejre laver stifinderne lejrarbejde og laver mad over bål. Vi sover udendørs i telt og gør brug af naturen til vores aktiviteter. Det betyder at du altid skal have tøj på efter årstiden og vejret. Der er intet værre end at være våd og kold. Derfor er det også godt at have ordentligt (vandtæt) fodtøj, en god varm sovepose, et godt isolerende liggeunderlag. En rygsæk er også et must, da du på den måde kan pakke dine ting ordentlig væk, og derved undgå at komme hjem med forskelligt småkravl. En rygsæk er også lettere for dig at bære end en sportstaske e. lign.

Stifinderne hos Gruppe Loke elsker at tage på ture. Disse ture er virkelig noget vi ser frem, så i løbet af året er vi på flere ture:

- Vinter-Primi-tur (februar)
- Fortræning til Stifinderturnering (april/maj)
- Stifinderturnering (I Kristi Himmelfartsferien)
- Sommerlejr (juni/juli)
- Bjergløb (september)
- Loke-Tur (oktober/november)

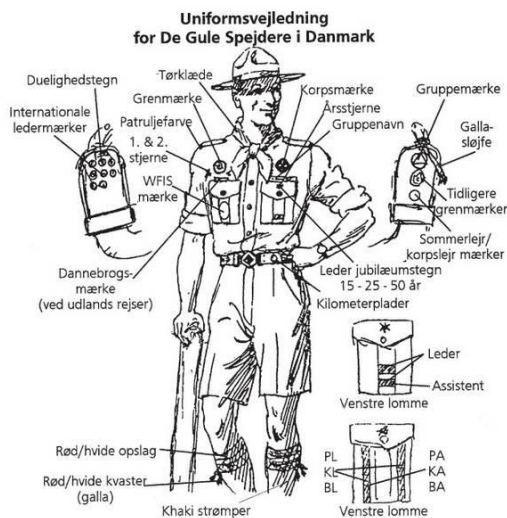
Stifinderstammens opslagsbog



Når du starter som stifinder får du en bog der fortæller om det at være stifinder. Her kan du læse om de emner vi arbejder med i stammen. Der er også en oversigt over de duelighedstegn du kan opnå. For hvert duelighedstegn kan du se hvad du skal kunne for at få det enkelte

duelighedstegn. Det er altid en god ide, at læse og søge viden i Stifinderbogen, på den måde, har du bedre forudsætninger for klare de forskellige opgaver mv. til stammemøderne og på lejr/ture.





Beklædning

Til alle møder og ture, møder vi op i reglementeret uniform med tørklæde. Uniformsskjorten skal altid være stoppet ned i bukserne, alle knapper skal være knappet. Tørklædet bindes med et råbåndsknob eller med en tørklædering. For begge gælder at knuden/ringen flugter med øverste knap i uniformen. Er det meget varmt, er

det tilladt at smide uniformen, men du skal altid have dit tørklæde på.

Når du vokser ud af din uniformsskjorte, kan du få den byttet til en større hos din leder. Husk at alle dine mærker skal flyttes til den nye.

Til en reglementeret uniform hører også fyldte stifinderlommer. Stifinderlommen skal som minimum indeholde stifinderbog, sangbog, morsekode, spor-tegn, tændstikker, papir og blyant, ekstra uniformsknapper, plaster og sikkerhedsnål, sy-grej og fem kroner i mønter samt lamineret kopi af sygesikringskort med kontaktnumre bagpå. Udover indholdet i din stifinderlomme er det en god idé også at have din dolk og kompas med dig.

Som udgangspunkt skal du som stifinder kunne klare dig med det du bærer i/på uniformen, også selvom du ikke har din oppakning med dig



Når du optages i stammen, får du også retten til at bære Stifinder-kasketten. Den kan købes hos dine leder, her kan du også købe spejderbælte, strømper og opslag til strømper.

Tidligere stifindere har doneret noget af deres aflagte udstyr til nye stifindere, så hvis du mangler udstyr såsom bukser, sko/støvler, spisegrej, sovepose eller rygsæk, så kontakt din leder så kan vi se om der er noget i din størrelse.



Sange



Stifinderne er vilde med at synge, så vi synger ved mødestart og mødeslut, når vi har lejrbål, når vi er ude at vandre og selvfølgelig når vi hejser og nedhaler flaget. Derfor er det en god idé at lære nogle sange fra vores sangbog. Ved opstart synger vi ”Mød frem hver indianer” (nr. 16 i sangbogen) og ved afslutning synger ”Nu flyver mørkets fugle ud” (nr. 83 i sangbogen).

Til dine forældre




Som forældre til en Stifinder har du mulighed for at deltage i dit barns fritidsinteresse, og samtidig få nogle spændende oplevelser. Faktisk er vi afhængige af den store hjælp, I som forældre kan yde.

Stifinderstammen fungerer bedst, når forældrene støtter det arbejde, som ledere og hjælpere yder for at give børnene nye og udfordrende oplevelser. Vi påskønner forældredeltagelse og hjælp til kørsel/transport, hjælp i køkkenet eller bare som ekstra hjælp i et par timer.

Lederne hos stifinderne er ikke eksperter I alt, så hvis I har kendskab eller færdigheder til emner som er relevante hos stifinderne, er I meget velkomne til at vise/fortælle om det. Det det kan være kendskab til blomster, træer, fugle/vildt, førstehjælp, sang og musik.

Og en hjemmebagt kage eller boller altid er et godt bidrag til fællesskabet og hygge ved lejrbålet.

Kontakt en leder hvis/når du kan give en hånd med.



**Stammemøder afholdes på
Magnoliavej 29, 2640 Hedehusene
medmindre andet meddeles**



Mødetidspunkt: tirsdage 18:00- 20:00

- Hvis du en dag ikke kan komme, skal du melde afbud til din leder.
- Mødet starter kl. 18:00, så kom gerne 5 – 10 min før.
- Husk – det er bedre at komme 10. min for sent end slet ikke at komme!

Lederne i Stifindergrenen



Stammeleder: Morten Hammershøi
29 90 34 74
morten@hammershoi.eu

Stammeassistent: Sanne Stigaard
23 20 54 47
sannestigaard@gmail.com

Stammeassistent: Henrik Stigaard
60 62 57 71
greywolf.loke@gmail.com



Stifinderlov

En stifinder lyder stammens ældste.
En Stifinder er hjælpsom mod alle.
En Stifinder følger sit spor.

Stifinderløfte

Jeg lover at gøre mit bedste for at holde Stifinderloven, at være en god kammerat og hver dag prøve at dygtiggøre mig.

Stifindervalgsprog

Vi er på Sporet!

